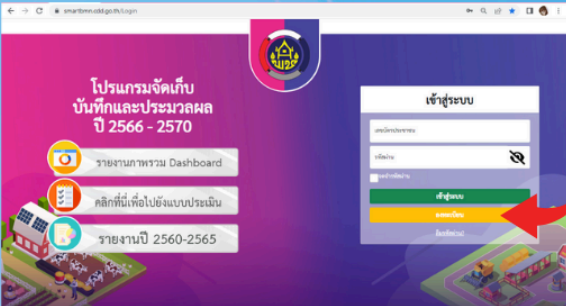


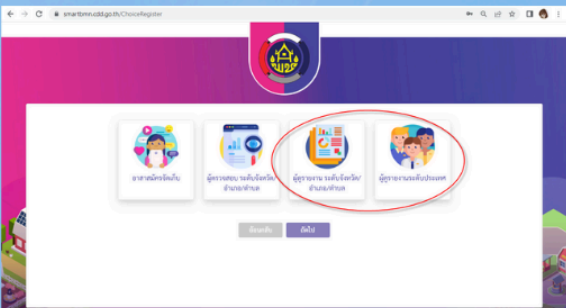


# คู่มือบริการสำหรับประชาชน : ข้อมูลความจำเป็นพื้นฐาน (จปฐ.) และ ข้อมูลพื้นฐานระดับหมู่บ้าน (กชช. 2ค)

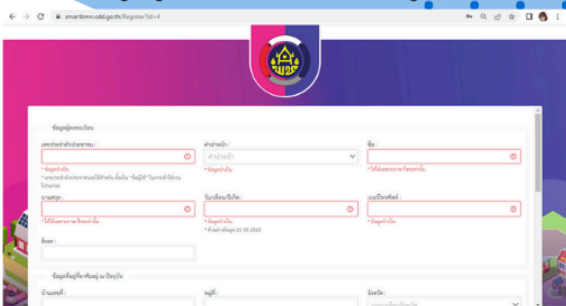
1. ผู้ใช้งาน เข้าใช้งานทาง Web Browser พิมพ์ URL เป็น <https://smartbmn.cdd.go.th/>
2. คลิกลงทะเบียน



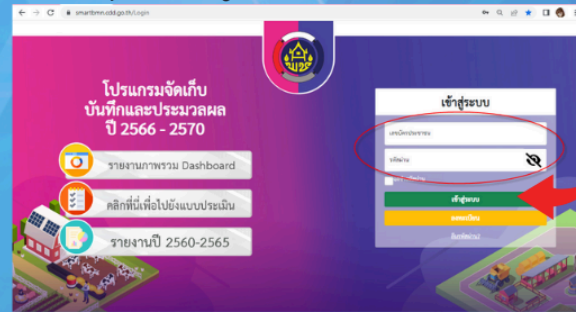
3. เลือกประเภทผู้ดูรายงาน ที่ตรงกับความต้องการ ระดับจังหวัด/อำเภอ/ตำบล หรือระดับประเทศ และปุ่มกดถัดไป



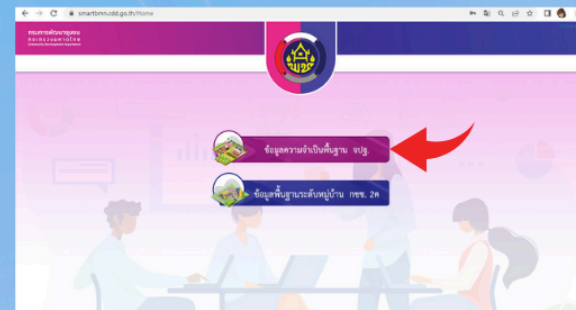
4. ใส่ข้อมูลผู้ลงทะเบียน และกลับสู่หน้าหลัก



5. กรอกเลขประจำตัวประชาชนและรหัสผ่าน แล้วกดปุ่ม จะเข้าสู่ระบบโปรแกรม



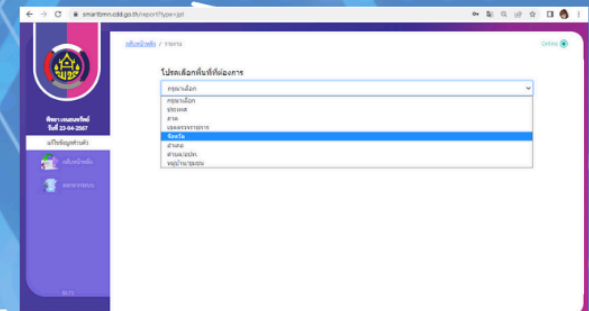
6. เลือกใช้งานดู “ข้อมูลความจำเป็นพื้นฐาน จปฐ.” หรือ “ข้อมูลพื้นฐานระดับหมู่บ้าน กชช. 2ค”



7. คลิกเลือกเมนู “รายงาน”



8. เลือกระดับพื้นที่ (7 ระดับ)



9. เลือกรายงานข้อมูลที่ต้องการ



ระยะเวลาในการใช้งาน 5-10 นาที



**ช่องทางการใช้ประโยชน์** : <https://smartbmn.cdd.go.th/>  
**ค่าธรรมเนียม** : ไม่มีค่าธรรมเนียม  
**กฎหมายที่เกี่ยวข้อง** : พรบ.ข้อมูลข่าวสารของราชการ พ.ศ.2560  
 : พรบ.ว่าด้วยการกระทำความผิดเกี่ยวกับคอมพิวเตอร์ (ฉบับที่ 2) พ.ศ.2560  
 : พรบ.คุ้มครองข้อมูลข่าวสารส่วนบุคคล พ.ศ.2562

**รายการเอกสารหลักฐานประกอบการยื่นคำขอรับบริการ** : ไม่มีรายการเอกสาร  
 \*ประชาชนทั่วไปสามารถลงทะเบียนเข้าใช้งานระบบ Smart bmn ได้ทันที